

PRAGUE SOUNDS

Logo 4

Varianty loga	5
Prague Sounds The Festival.	6
Symbol	9
Značka	10
Pravidla užití	12
Ochranná zóna	13
Minimální velikost	16
Značka v materiálu	18
Použití na podkladové ploše	19

Styl 20

Základní barvy	21
Základní písmo	22

Logo

Varianty loga

Prague Sounds The Festival.

Základní provedení loga festivalu Prague Sounds, je linkami vytvořené písmeno "S" a dvouřádkový nápis Prague Sounds *The Festival.*, zarovnaný na praporek a střed loga v dostatečné vzdálenosti od symbolu. Dané poměry, velikosti a kompozice značky jsou závazné a není dovoleno je měnit. Tato tvarová varianta je výchozí pro aplikace značky od velikosti 19 mm.



Pozitivní provedení



Prague Sounds *The Festival.*

Tisk / CMYK

Tisk / CMYK (formát PDF)

Obrazovka (vektorový formát SCG)

Obrazovka (PNG formát)

eps 917.22 kB

pdf 59.67 kB

svg 9.58 kB

png 34.88 kB

Negativní provedení



Tisk / CMYK

eps 902.86 kB

Tisk / CMYK (formát PDF)

pdf 48.84 kB

Obrazovka (vektorový formát SVG)

svg 9.65 kB

Obrazovka (PNG formát)

png 32.88 kB

Symbol

Značka

Značkou festivalu je linkami vytvořené písmeno "S". Dané poměry, velikosti a kompozice značky jsou závazné a není dovoleno je měnit. Tato tvarová varianta je výchozí pro aplikace značky od velikosti 19 mm.

Základní provedení

Tato tvarová varianta je považována za výchozí. Toto provedení značky se používá pro všechny aplikace, pokud je na daném pozadí dostatečně čitelné.




Downloads

Tisk (formát EPS)	eps	415.85 kB
Tisk (formát PDF)	pdf	253.90 kB
Obrazovka	png	8.05 kB

Negativní provedení

Toto provedení se používá pro takové aplikace, kde barevné pozitivní provedení není na daném pozadí dostatečně čitelné.



Downloads

Tisk (formát EPS)	eps	415.93 kB
Tisk (formát PDF)	pdf	227.98 kB
Obrazovka	png	6.48 kB

Pravidla užití

Ochranná zóna



Ochranná zóna je minimální velikost plochy v bezprostřední blízkosti značky, do které nesmí zasahovat text, jiné logo ani další grafické prvky. Ochranná zóna zároveň určuje nejmenší vzdálenost od okraje formátu, na který je značka aplikována.

Základní provedení

Ochranná zóna je definována jednou jednotkou "x", která se rovná výšce dvou řádku textu.



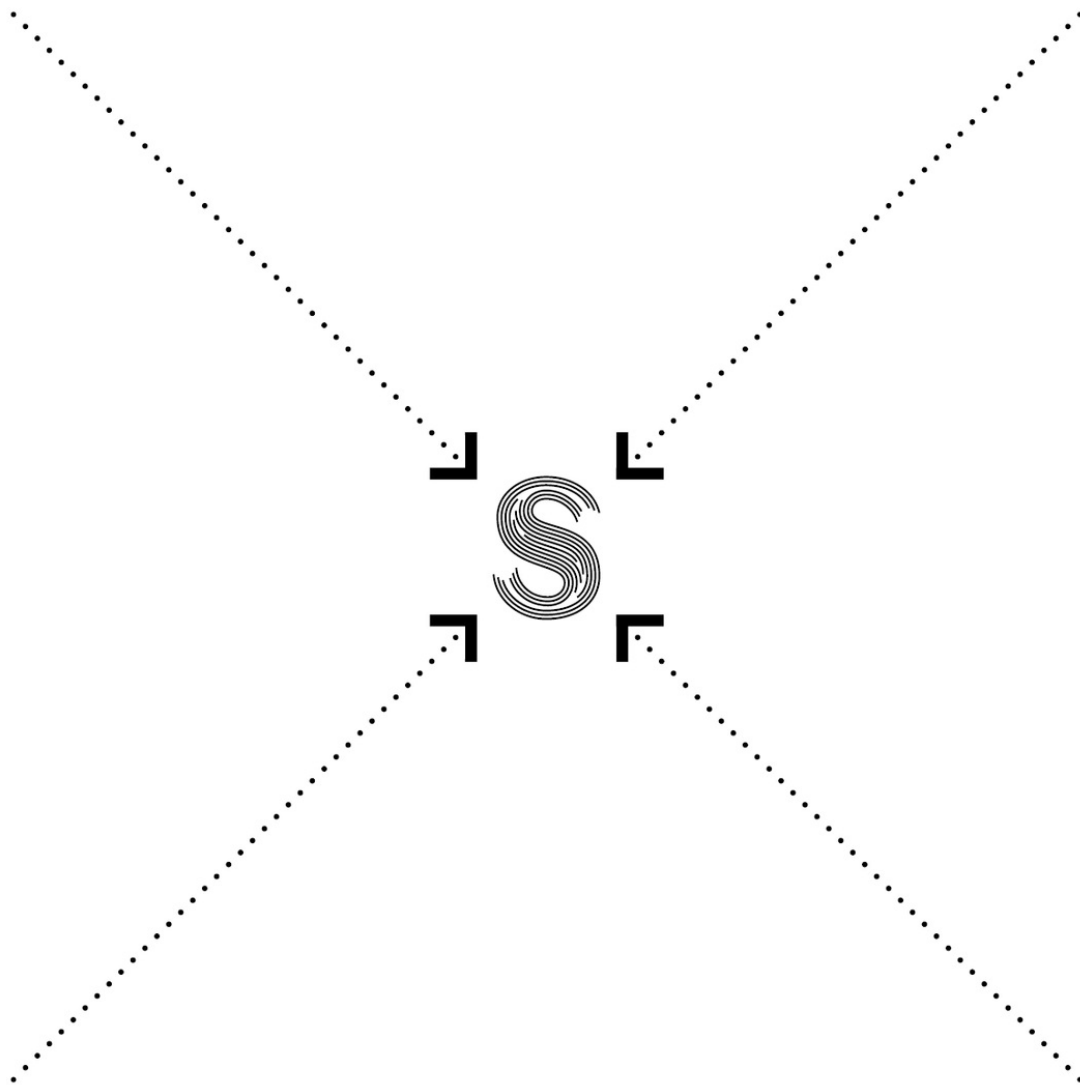
Symbol

Ochranná zóna je definována jednotkou "x", která se rovná výšce jedné čtvrtiny symbolu.



Minimální velikost

Základní velikost značky je ideální pro použití na formátu A4. Dodržení minimální velikosti v tisku a na obrazovce zaručuje bezchybnou reprodukci značky. Pro aplikaci v tištěných materiálech jsou hodnoty uvedeny v milimetrech (mm). Pro použití na obrazovku jsou hodnoty uvedeny v pixelech (px).




Minimální výška symbolu

Pro obrazovku 150 px
pro tisk 19 mm




Značka v materiálu

Značka může být převedena do materiálu dvěma různými způsoby: reliéf nebo ražba. U reliéfu, ražby, gravírování, leptání apod., jsou všechny vyvýšené nebo zahloubené části značky v jedné rovině. Minimální velikost značky pro aplikaci do materiálu je závislá na použité technologii; nesmí být narušena čitelnost značky.



Použití na podkladové ploše

Uvedené kombinace provedení značky na pozadí jsou závazné. Zobrazené příklady ilustrují následující pravidlo: pokud je barevné pozadí opticky světlejší než 40 % černé, používá se pozitivní provedení značky. Je vhodné pozadí vždy zesvětlit nebo ztmavit tak, aby bylo možné ve větší míře používat pozitivní nebo negativní provedení značky.



Styl

Základní barvy

Číselné hodnoty barev slouží pro různé způsoby použití: přímé barvy Pantone® a souborové barvy CMYK pro tisk ofsetem, sítotiskem apod., RGB a HTML pro promítání a zobrazování na displejích (webové aplikace), RAL pro nátěrové hmoty a samolepicí fólie pro signmaking – neprůsvitné a translucenční.

černá	
RGB	0 / 0 / 0
Pantone	Process Black
CMYK	0 / 0 / 0 / 100
HTML	000000
RAL	9005
Samolepicí folie lesklá	Avery 502 EG
Samolepicí folie matná	Avery 502 EM
Translucentní folie	Avery 5501 QM



Základní písmo

Základním písmem vizuálního stylu je Matter SQ. Přednostně se užívají řezy Matter SQ Regular a Matter SQ Bold. Pokud jeho použití neumožňuje technologie (např. v dokumentech kancelářských aplikací), nahrazuje se písmo Helvetica nebo Arial, které jsou součástí běžných operačních systémů. Písmo Matter SQ lze zakoupit v písmolijně displaay.net.

AaBbCcDdEeFf
GgHhIiJjKkLlMm
NnOoPpQqRrSsTt
UuVvWwXxYyZz
0987654(321)?

**AaBbCcDdEeFf
GgHhIiJjKkLlMm
NnOoPpQqRrSsTt
UuVvWwXxYyZz
0987654(321)?**

Doplňkové písmo

Pokud to charakter tiskoviny vyžaduje, lze využít v sazbě antikvové písmo Suisse Works.

AaBbCcDdEeFf
GgHhIiJjKkLlMm
NnOoPpQqRrSsTt
UuVvWwXxYyZz
0987654(321)?